



国际竹藤组织

2016

全球竹藤商品国际贸易报告



国际竹藤组织

目 录

前言.....	1
2016 年全球竹藤商品出口贸易产品结构.....	2
2016 年全球竹藤商品贸易流向.....	2
2007-2016 年竹藤商品国际贸易趋势	4
国际竹藤组织成员国的竹藤国际贸易.....	5
附表：主要竹藤商品国际贸易统计.....	7

前 言

竹藤广泛分布于亚非拉地区,是发展中国家竹藤产区人民赖以生存和生活的重要自然资源。竹藤产业与发展中国家竹藤产区成千上万人口的生产、生活息息相关。竹藤产品多种多样,渗透在人类生产生活的方方面面,包括原材料、竹笋、工艺品、板材产品、竹炭、纺织品、竹浆竹纸、餐具桌具、竹藤自行车和体育用品、竹藤家具、竹装饰及建筑等等。竹藤产业价值链为竹农与企业带来可观的经济收入,并为国际市场的竹藤商品贸易发展提供巨大潜力。

据不完全统计,全球竹藤产品出口贸易总额约 25 亿美元^①,全球竹藤产业年总产值约为 600 亿美元,其中绝大部分竹藤产品在当地产区本土消费,尚未进入国际市场。中国是世界最大竹藤产品传统生产国与消费国之一,也是世界最大的竹产品出口国。

当前,世界经济复苏基础并不稳固,“逆全球化”浪潮涌动,贸易保护主义势力上升,世界经济增长的不稳定不确定因素依然很多,全球林产品贸易面临着诸多新的挑战。2016 年联合国《2030 年可持续发展议程》的颁布,对可持续经济增长,应对气候变化以及可持续管理森林,防治荒漠化,制止和扭转土地退化,遏制生物多样性的丧失的关注,正在重塑国际木材贸易市场规则,并推动全球林产品贸易与生产向绿色转型。

^① 数据来源含联合国商品贸易数据库、中国海关总署数据等。全球竹藤产品出口总额估算约 25 亿美元。

1 2016 年全球竹藤商品出口贸易产品结构

2016 年全球经济出现经济迹象，发达经济体的经济缓慢复苏，新兴经济体的经济稳中向好，但增长势头需要进一步巩固和加强，世界经济仍然面临风险与挑战。受主要国家的经济增长的影响，全球林产品国际贸易也出现明显复苏态势。2016 年全球林产品贸易额 4642.06 亿美元，保持相对稳定的上升态势。

根据联合国商品贸易数据库，2016 年全球竹藤商品国际贸易约为 16.9 亿美元^②，保持相对稳定态势。国际市场的主要竹藤产品包括工业化利用竹产品、竹藤编织品、竹藤家具、原材料、罐装笋和竹炭产品。如图所示，工业化利用竹产品出口贸易额约 4.0 亿美元，比重达 24%。作为重要的传统竹藤制品，竹藤编织品贸易额达 4.9 亿美元，比重约 30%（其中竹 19%、藤 10%）。其他依次为罐装笋 3.4 亿美元、比重约 20%，竹藤家具 2.8 亿美元、比重约 17%。由于受原材料出口国政策的限制，以及越来越多的国家鼓励加工型产品的出口，2016 年竹藤原材料的贸易额出现下滑。2016 年全球竹藤原材料出口贸易总额仅为 1.2 亿美元，比重 7%。

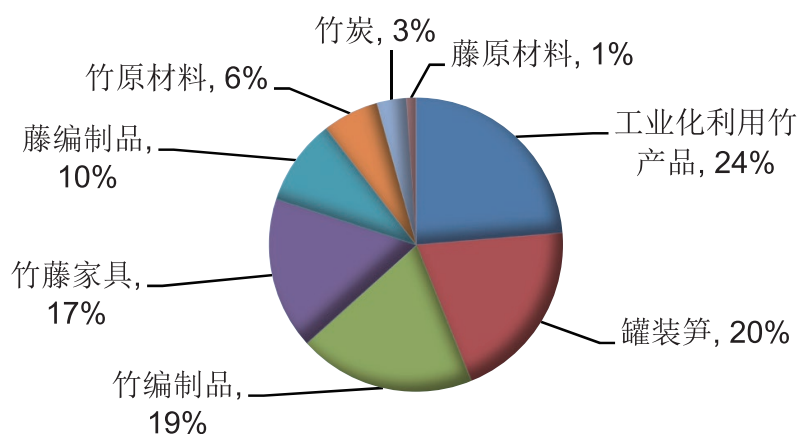


图 1 2016 年全球竹藤商品出口贸易

2 2016 年全球竹藤商品贸易流向

全球竹藤商品进出口贸易主要集中在亚洲和欧洲地区。2016 年，全球竹藤商品出口贸易中的 88% 来自亚洲地区，另外 9% 来自欧洲。与此同时，国际市场上 36% 的竹藤商品源源不断地输送到欧洲，其中

^② 为方便国际市场的产品份额、流向分析，本文仅以联合国商品贸易数据库的数据为分析基础。

三分之一进入亚洲市场，另有四分之一出口到北美地区。亚欧地区互为最重要的竹藤商品贸易伙伴，共占全球竹藤出口市场份额的 64% 和进口市场的 68%。

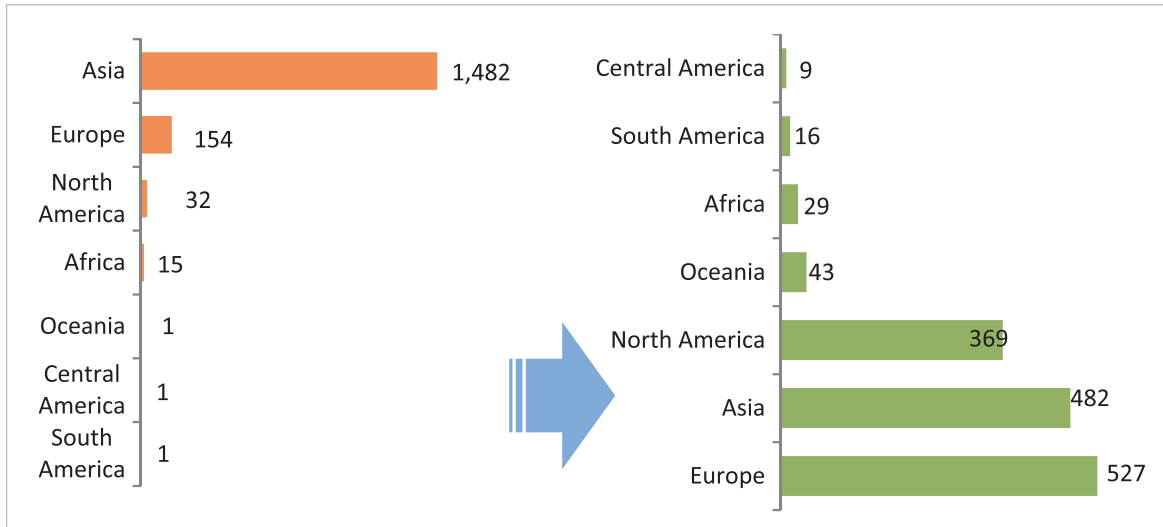


图 2 2016 年竹藤商品贸易主要进出口地区

作为世界上最大的竹藤商品生产国，中国在全球竹藤产品出口贸易中占有举足轻重的地位。中国竹藤产品贸易的出口结构、趋势影响着世界竹藤贸易的变化和走向。如下图所示，2016 年，中国向国际市场输出竹藤商品 11.6 亿美元（数据来源：联合国商品贸易数据库），位居第一，市场份额高达全球总额的 69%。欧盟位居第二，2016 年竹藤商品出口总额 1.4 亿美元，占全球总额的 9%。世界第三大竹藤产品出口国为印度尼西亚，市场份额为 8%（1.4 亿美元）。之后是越南、菲律宾等国。

竹藤商品出口国家主要来自竹藤产区，特别是亚洲地区的传统竹藤生产国，前十五位出口国中，亚洲国家共有 10 个。非洲的纳米比亚和南非也位居前列，成为非洲地区竹藤商品的主要出口国。欧盟竹藤资源相对缺乏，但拥有成熟的加工技术。欧盟通过从亚洲进口大量竹藤资源及半成品，经过加工，再向其他国家出口附加值较高的终端产品，如竹藤家具、竹子板材、竹建筑材料等等，成为仅次于中国的第二大竹藤产品出口经济体。

从进口来看，欧盟仍然是全球竹藤商品进口贸易的最大经济体。2016 年，欧盟竹藤产品进口总额约 4.1 亿美元，占全球总额的 28%。其次为美国，贸易额约 3.4 亿美元，占比 23%，第三为日本，贸易额约 2.1 亿美元，占比约 14%。

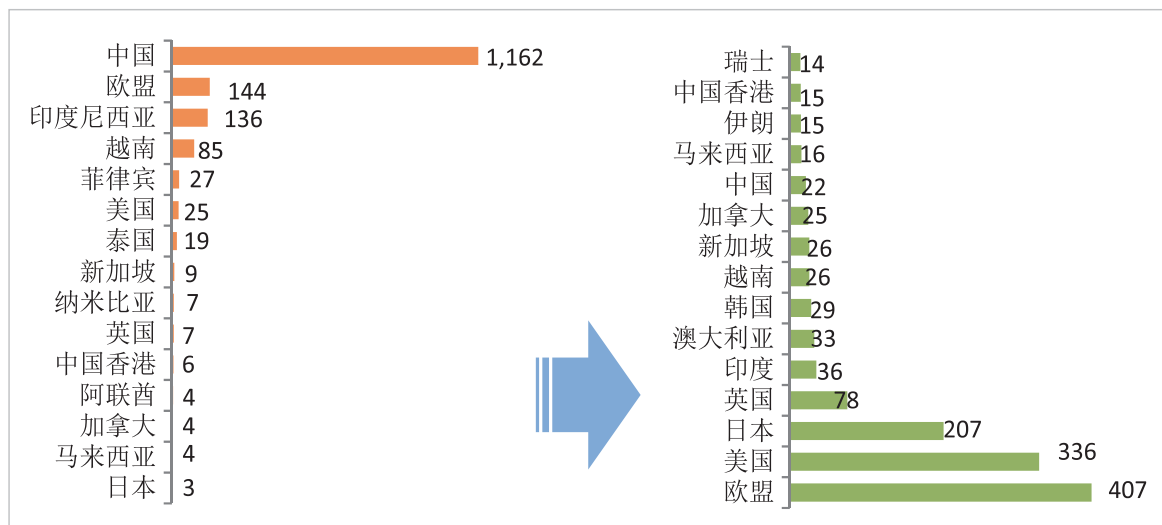


图3 2016年竹藤商品贸易主要进出口国家和地区

3 2007-2016年竹藤商品国际贸易趋势

2007-2016年，全球林产品贸易经历了10年的动荡起伏，在经历了全球金融危机后，全球林产品国际贸易出现了稳中有升的态势。2016年全球林产品贸易额较2009年上涨了30%，恢复到了金融危机前的水平。

根据联合国商品贸易数据库，2007年-2016年，全球竹藤商品出口贸易经历了从高峰走低、然后又逐步回升、再缓慢下滑的过程。如图所示，全球竹藤商品贸易总额于2008年达到近年最高值，约26亿美元。此后因全球金融危机及其他各种因素，竹藤进出口市场相对低迷，竹藤商品出口贸易总额于2009年陡然下降，之后2年至2012年回升至19亿美元，后缓慢下滑直至2016年，在17亿美元左右。

中国是全球竹藤商品的最大贸易国，在近10年的发展中，也经历了从金融危机中复苏的阶段。金融危机后时代，中国的对外贸易也正在经历转型升级、构建竞争新优势、从高速增长向高质量增长的新时期。

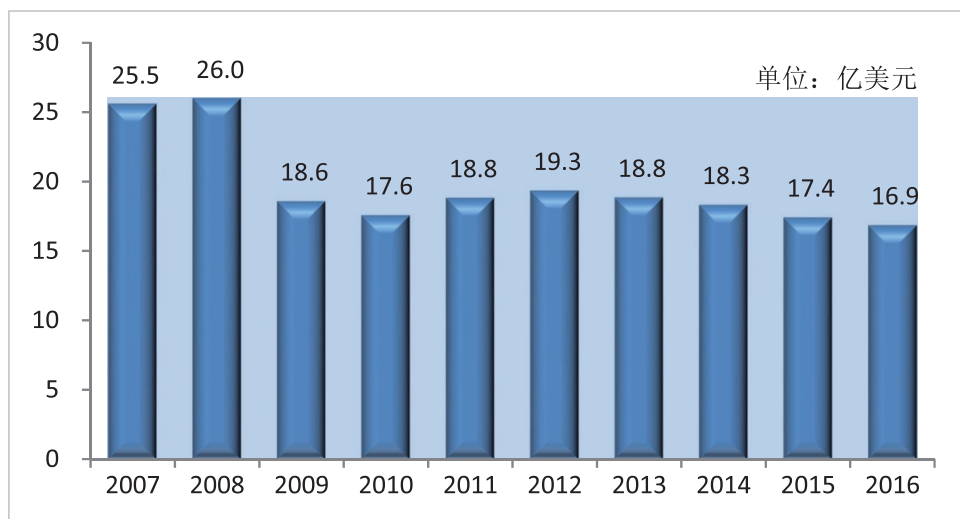


图 4 2007 年 -2016 年全球竹藤商品出口贸易

在全球出口贸易总体下滑的趋势下，各种竹藤商品贸易额同步下降。但从产品分类的比重变化来看，2009 年 -2016 年，高附加值工业化竹产品比重随着贸易额走势而略有回升，从 2009 年的 22% 增长至 2016 年的 24%，贸易额依然在 4.0 亿美元左右。同一时期，罐装笋贸易额逐渐增长至 3.4 亿美元左右，贸易比重则从 2009 年的 10% 稳步增长至 2016 年的 20%，这是因为罐装笋的国际消费市场（日本、韩国）需求相对稳定。与此同时，竹编制品贸易额从 2009 年的 5.1 亿美元下降至 2016 年的 3.3 亿美元，贸易比重则从 28% 逐渐下降至 19%。竹藤家具贸易额从 2009 年的 4.0 亿美元下降至 2016 年的 2.8 亿美元，贸易比重更是从 21% 下降至 17%。藤编制品和竹藤原材料在总贸易额中的比重相对较低且稳定。

4 国际竹藤组织成员国的竹藤国际贸易

截止 2017 年底，INBAR 成员国增加至 43 个，除加拿大以外，其他 42 个全部来自亚非拉三大洲的发展中地区，基本包括全球竹藤分布地区的主要生产国家。在前 15 个主要出口国家中，有 7 个是 INBAR 成员国，而且也是世界范围内最有影响力的竹藤资源分布国和竹藤产品生产国。

由于中国、印尼、越南、菲律宾等重要的竹藤生产国和出口国均为国际竹藤组织成员国，2016 年，INBAR 成员国共为国际市场提供总额高达 14.5 亿美元的竹藤商品，占全球竹藤产品出口总额的 86%。而 INBAR 成员国从国际市场进口竹藤约 1.7 亿美元，足以说明绝大部分 INBAR 成员国都来自竹藤生产区，是世界竹藤产品的生产国。特别是竹藤编制品、罐装笋、竹原材料等传统产品和新兴的工业化利用竹产品，

国际竹藤组织成员国在竹藤产品的国际市场份额非常可观，均超过 80%。

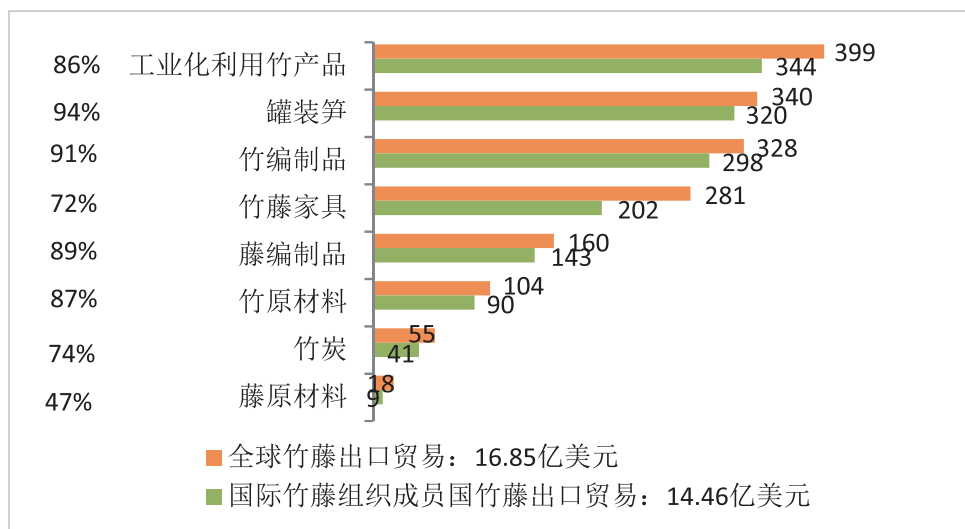


图 5 2016 年 INBAR 成员国的各竹藤产品出口额

注：竹藤国际贸易是竹藤产业经济发展的重要显示器。竹藤产品国际贸易的趋势、走向说明世界竹藤产业的重点发展领域、未来趋势和市场潜力。为更好地评估全球竹藤商品市场，国际竹藤组织与世界海关组织、联合国粮农组织、中国海关总署等机构通力合作，积极推动协调制度竹藤编码的修订和完善。截至 2007 年，已有 16 个竹藤商品在协调制度中单列，主要包括：竹藤原材料、竹藤编织产品、竹藤家具产品、罐装笋、竹炭及工业化开发利用竹产品（详见附件）。

附表：主要竹藤商品国际贸易统计

单位：百万美元

产品类别	产品名称	2007	2008	2009	2010	2011	2012	2013	2014	2015	2016
竹原材料	原竹	54	60	47	52	69	75	80	93	106	104
藤原材料	原藤	63	63	53	53	62	25	26	23	27	18
罐装笋	罐装笋	226	215	194	223	262	280	287	285	313	340
竹编制品	竹席、竹垫等	229	359	230	136	145	122	110	106	88	83
	竹编织半成品	27	53	54	64	64	72	74	67	63	45
	竹篮筐	289	345	227	235	286	286	262	241	233	200
	竹编制品合计	545	757	512	435	494	481	446	414	384	328
藤编制品	藤席、藤垫等	8	7	5	4	6	6	5	7	4	4
	藤编织半成品	6	6	6	3	4	3	4	5	4	3
	藤篮筐	274	282	208	183	180	202	194	180	168	153
	藤编制品合计	288	295	219	190	191	212	203	192	177	160
竹炭	竹炭	58	26	27	20	27	42	73	70	56	55
工业化利用竹产品	竹地板	357	380	253	252	290	372	350	325	282	273
	竹人造板	247	219	120	124	103	118	106	110	96	94
	竹浆	3	7	9	3	12	3	5	11	6	4
	竹纸产品	63	29	28	24	27	31	29	33	33	28
	工业化利用竹产品合计	670	635	410	404	432	524	489	479	417	399
竹藤家具	竹藤坐具	319	268	204	147	135	139	122	116	101	110
	竹藤家具	333	277	192	232	209	155	156	161	161	171
	竹藤家具合计	652	545	396	379	344	294	279	276	262	281
全球出口总计		2,555	2,595	1,858	1,756	1,881	1,932	1,884	1,831	1,741	1,685



国际竹藤组织（INBAR）现有成员国43个。作为政府间多边国际发展组织，INBAR致力于竹藤资源推广，支持成员国将竹藤纳入可持续发展行动计划和绿色经济战略。INBAR积极倡导竹藤资源的创新使用，以改善农村生计、保护环境，减缓气候变化，并推动国际竹藤贸易与标准化。INBAR着力构建包括政府机构、私人企业及民间团体在内的全球合作伙伴平台，推动竹藤资源开发与利用，助力实现2030年联合国可持续发展目标。