



2020 全球竹藤商品国际贸易报告



国际竹藤组织

2022年10月

国际竹藤组织（INBAR）成立于 1997 年，是第一个总部设在中国的政府间国际组织，也是全球唯一一家专门针对竹藤可持续发展的国际机构。国际竹藤组织的使命是，在保持竹藤资源可持续发展的前提下，通过联合、协调和支持竹藤的战略性及适应性研究与开发，增进竹藤生产者和消费者的福利。国际竹藤组织目前拥有 49 个成员国和 4 个观察员国，以及 5 个区域办事处分别负责中非、东非、西非、南亚以及拉丁美洲和加勒比地区。国际竹藤组织于 2017 年成为联合国大会观察员。

版权与合理使用

——本出版物获得知识共享许可非商业使用相同方式共享 4.0 Unported 许可的使用许可。

——有关许可详情，请登陆 <http://creativecommons.org/licenses/by-nc-sa/4.0/>。

——除非另有说明，可自行复印、复制、再版、展示或传播本出版物的任何内容。

——如有翻译、改写或创作等其他需求，请遵循以下条件：

- 请署名国际竹藤组织；
- 本出版物不用于任何商业目的；
- 如有修改或变更，须经国际竹藤组织同意并取得相关许可。

责任编辑：吴君琦 陈娇娇

邮政信箱：北京 100102-86


电话：+86-10-6470 6161

传真：+86-10-6470 2166

邮箱：info@inbar.int

网址：www.inbar.int

© 2022 国际竹藤组织

 环保纸印刷

致 谢

本报告旨在以清晰、简明和方便阅读的形式，通过资料收集与数据统计分析，呈现和传播有关 2020 年全球竹藤商品国际贸易的准确信息。

本报告得到国际竹藤中心基本科研业务费（No. 1632022027）的资助，国际竹藤中心绿色经济研究所陈娇娇博士参与报告编写，在此表示衷心感谢。

目 录

前 言.....	1
1 竹藤商品编码与国际贸易趋势	2
1.1 竹藤商品编码	2
1.2 竹藤商品国际贸易趋势.....	3
2 全球竹产品进出口贸易	4
2.1 全球竹产品进出口贸易市场.....	4
2.1.1 全球竹产品出口贸易市场.....	4
2.1.2 全球竹产品进口贸易市场.....	6
2.2 全球竹产品贸易结构.....	8
2.2.1 竹制日用品全球贸易结构.....	9
2.2.2 竹制餐具全球贸易结构.....	9
2.3 小结	10
3 全球藤产品进出口贸易	11
3.1 全球藤产品进出口贸易市场.....	11
3.1.1 全球藤产品出口贸易市场.....	11
3.1.2 全球藤产品进口贸易市场.....	12
3.2 全球藤产品贸易结构.....	14
3.3 小结	14
附 表.....	15
附表 1 2020 年全球竹藤商品出口贸易.....	15
附表 2 2020 年各大洲竹产品出口贸易.....	16
附表 3 2020 年各大洲竹产品进口贸易.....	16
附表 4 2020 年全球竹产品出口贸易主要国家和地区	17
附表 5 2020 年全球竹产品进口贸易主要国家和地区	17
附表 6 2020 年各大洲藤产品出口贸易.....	18
附表 7 2020 年各大洲藤产品进口贸易.....	18
附表 8 2020 年全球藤产品出口贸易主要国家和地区	18
附表 9 2020 年全球藤产品进口贸易主要国家和地区	18



图表标题

图 1	竹藤商品海关编码发展.....	2
图 2	2010-2020 年全球竹藤商品出口贸易趋势	3
图 3	2020 年全球竹产品出口分布情况.....	4
图 4	2020 年各大洲竹产品出口贸易金额.....	5
图 5	2020 年全球竹产品主要出口国.....	5
图 6	2020 年全球竹产品进口分布情况.....	6
图 7	2020 年各大洲竹产品进口贸易金额.....	7
图 8	2020 年全球竹产品主要进口国.....	8
图 9	2020 年全球主要竹产品的出口贸易金额及占比.....	8
图 10	2020 年竹制日用品的双边贸易.....	9
图 11	2020 年竹制餐具的双边贸易.....	10
图 12	2020 年全球藤产品出口分布情况.....	11
图 13	2020 年各大洲藤产品出口贸易.....	12
图 14	2020 年全球藤产品主要出口国.....	12
图 15	2020 年全球藤产品进口分布情况.....	13
图 16	2020 年各大洲藤产品进口贸易.....	13
图 17	2020 年全球藤产品主要进口国.....	14
图 18	2020 年全球主要藤产品出口贸易.....	14

前 言

竹子是一种快速生长的草类植物，藤是一种刺状的攀缘棕榈，二者是世界上最最有价值的两种非木材森林产品。竹藤广泛分布于亚非拉地区，生长快且用途广，竹藤作为食物、纤维和燃料的来源，为热带和亚热带地区的数百万人民的日常生活提供了重要支撑，是发展中国家竹藤产区人民赖以生存和生活的重要自然资源。在联合国确定的 17 个可持续发展目标（SDG）中，有 7 个与竹藤密切相关，具体包括：消除贫困，廉价和清洁能源，可持续城市和社区，负责任地消费和生产，气候行动，陆地生物，全球伙伴关系。

根据 2017 年出版的《世界竹藤名录》，全球约有竹类 1642 种，藤类 631 种，其中约有 100 多种可用于商业开发。据不完全统计，全球竹林面积超过 3500 万公顷，全球竹藤总产值逾 700 亿美元。其中绝大部分在当地产区本土消费，尚未进入国际市场。在全球竹产品贸易中，竹藤家具、板材、食品、服装、浆纸和工艺品等商品国际贸易稳步发展，潜力巨大。

本报告由国际竹藤组织编写发布。报告使用联合国商品贸易数据库的统计数据，介绍了 2020 年全球竹藤商品的国际贸易情况。要点包括：

- 2020 年，全球竹藤商品的国际贸易总额达 33.54 亿美元，比 2019 年下降了 1.85%。其中，竹产品出口贸易总额约 29.69 亿美元，藤产品出口贸易总额约 3.85 亿美元。

- 亚洲地区是竹藤商品的主要国际贸易市场，欧洲地区和北美洲地区也正逐渐成为重要的竹藤商品贸易地区。亚洲地区、欧洲和北美洲三个地区共同构成了竹藤商品国际贸易的核心市场。

- 中国一直是竹藤商品最大的出口国。从全球范围看，无论是市场占有率还是贸易发展趋势，中国竹藤商品国际贸易在一定程度上主导着竹藤商品的国际贸易市场，对全球竹藤商品的贸易结构、特点具有决定性影响。欧盟、美国、加拿大和墨西哥等国也是重要的竹藤商品贸易国。

- 国际贸易中的主要竹产品是竹制日用品和竹制餐具，国际贸易中的主要藤产品是藤编制品和藤制家具。

- 数据显示，与之前年份相比，2018 年之后竹藤商品的国际贸易总额增长明显，这是由于 2018 年开始，由世界海关组织批准新增的 10 个竹藤商品编码（HS 编码）正式生效，从而更为全面、准确地体现竹藤商品的国际市场。

- 现行 24 个竹藤商品单列编码基本涵盖了参与国际贸易的竹藤商品。随着《协调制度》竹藤商品编码的不断完善，全球竹藤贸易数据将不断更新，并准确反映竹藤商品的国际贸易市场概况。

1 竹藤商品编码与国际贸易趋势

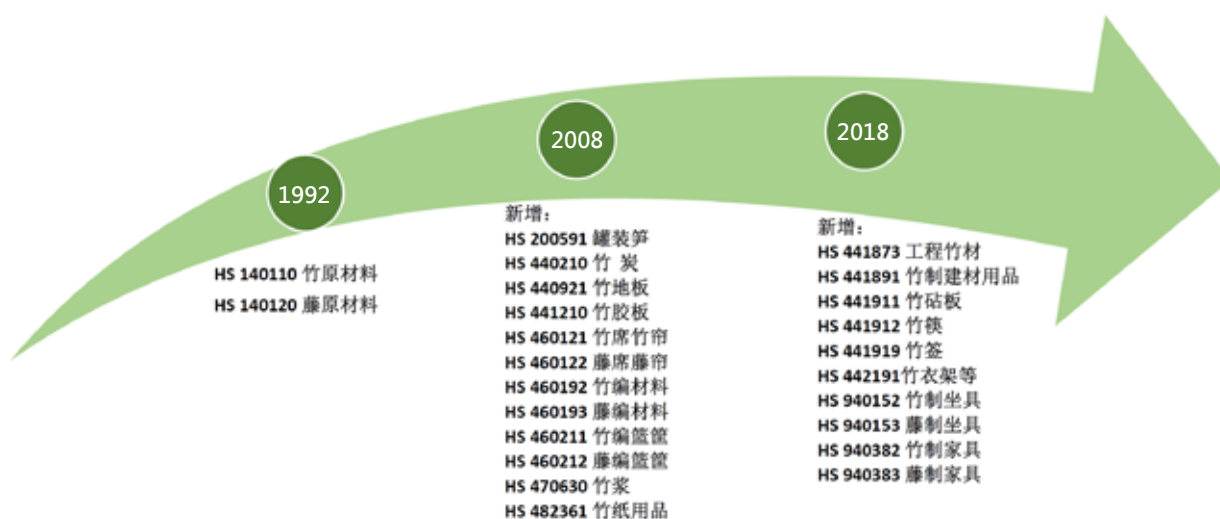
1.1 竹藤商品编码

《商品名称及编码协调制度》（Harmonized Commodity Description and Coding System, 简称 HS）（以下简称《协调制度》）是由世界海关组织制定的国际贸易商品分类目录。《协调制度》目录将国际贸易涉及的各种商品按照生产部类、自然属性和不同功能用途等分为 21 类、97 章。该目录目前已为 200 多个国家（地区）所采用。

《协调制度》是通过协调，适合于国际贸易有关的各个方面需要，是国际贸易商品分类中的“标准语言”，是对外贸易通关过程中重要的依据，同时也会影响竹藤商品的国际贸易价值。为适应国际贸易及商品的发展，世界海关组织（WCO）每 4 至 6 年对《协调制度》进行一次较大范围的修改。

自 2003 年以来，在 INBAR、联合国粮农组织和中国海关总署的通力合作下，世界海关组织先后两次批准了一系列竹藤商品海关编码，包括 2008 年生效的 14 个编码和 2018 年生效的 10 个编码。目前，竹藤商品海关编码共有 24 个，其中竹产品 18 个，藤产品 6 个，涵盖了参与国际贸易的绝大部分竹藤商品，也为参与竹藤国际贸易的国家和地区合理、准确地评估和监测竹藤商品国际贸易奠定了基础。2020 年竹藤商品海关编码及出口贸易详见附表 1。

图 1 竹藤商品海关编码发展

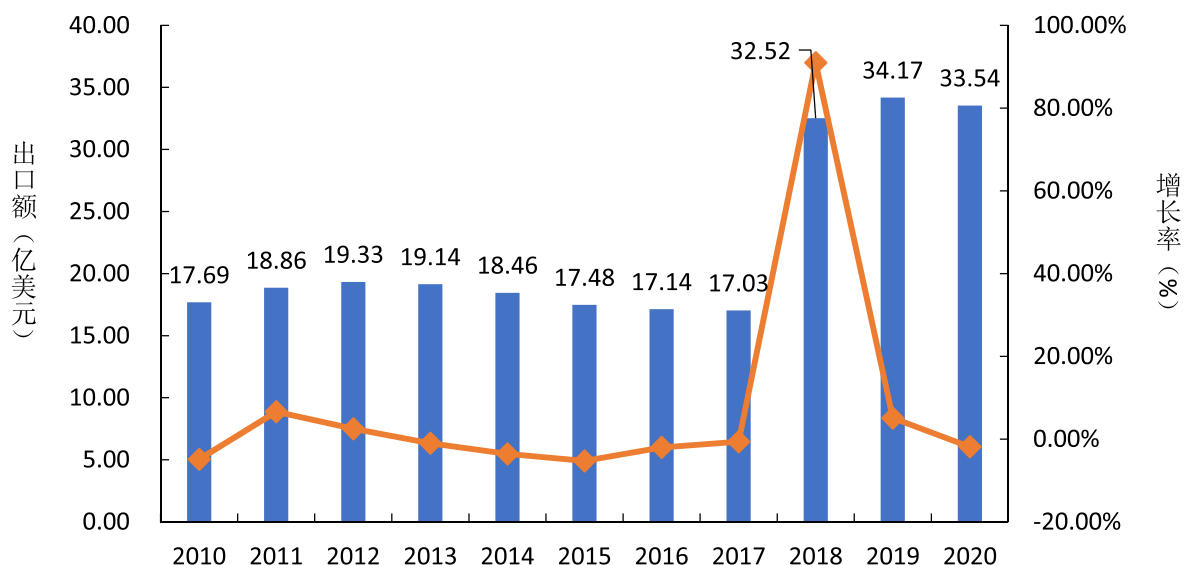


1.2 竹藤商品国际贸易趋势

过去 20 多年，全球竹藤产业快速发展，竹产品种类和应用功能越来越丰富。2010-2020 年全球竹藤商品出口贸易金额整体呈增长趋势（图 2）。2010 年，全球竹藤商品出口贸易额为 17.69 亿美元，2020 年增长为 33.54 亿美元，增长了 89.6%，年增长率为 8.15%。由于新增竹藤商品海关编码，2018 年起贸易总额较之前年份显著增长。2019-2020 年受全球新冠疫情影响，全球竹藤商品出口贸易额增幅放缓，2020 年降幅为 1.85%。

2020 年，全球竹藤商品的出口贸易总额达 33.54 亿美元。其中，竹产品出口贸易总额约 29.69 亿美元，藤产品出口贸易总额约 3.85 亿美元。

图 2 2010-2020 年全球竹藤商品出口贸易趋势



数据来源：联合国商品贸易数据库统计整理。

2 全球竹产品进出口贸易

2020 年，全球竹产品出口贸易总额为 29.69 亿美元，全球竹产品进口贸易总额为 26.81 亿美元。

2.1 全球竹产品进出口贸易市场

2.1.1 全球竹产品出口贸易市场

2020 年，全球竹产品出口贸易总额为 29.69 亿美元，其全球分布如图 3。亚洲地区、欧洲地区和北美洲地区是竹产品的主要出口贸易地区。亚洲地区拥有丰富的竹资源和成熟的竹产业，在传统和创新的竹产品出口市场上占据主导地位。欧洲地区和北美洲地区的国家及地区拥有先进的加工技术，竹产品出口量相对较多。同时，这三个地区也共同占据了竹产品的主要进口市场，各区域内竹产品贸易也相当活跃。

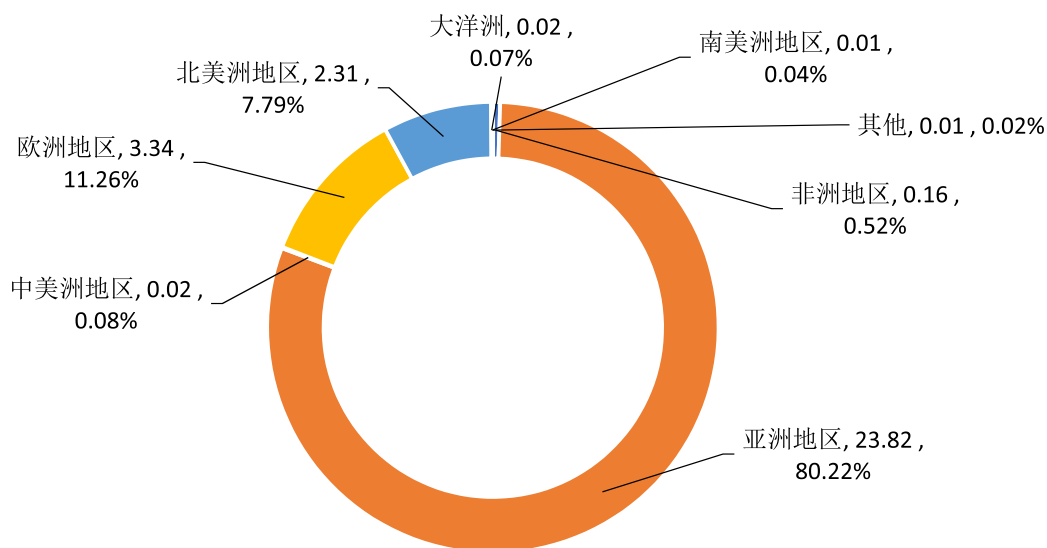
图 3 2020 年全球竹产品出口分布情况



注：本图使用 ARCGIS 绘制，数据来源于联合国商品贸易数据库。

从各大洲竹产品出口贸易金额看（图 4），亚洲地区是最大的竹产品出口地区。2020 年，亚洲地区竹产品出口贸易总额约 23.8 亿美元，占全球竹产品出口贸易总额的 80.2%。欧洲地区竹产品出口贸易总额约 3.3 亿美元，占全球竹产品出口贸易总额的 11.3%。北美洲地区竹产品出口贸易总额约 2.3 亿美元，占比 7.8%。非洲地区尽管拥有丰富的天然竹资源，但其竹产品出口贸易总额仅为 1600 万美元，占比不足 1%。世界其他地区，包括南美洲和中美洲地区，竹产品仅有少量出口。

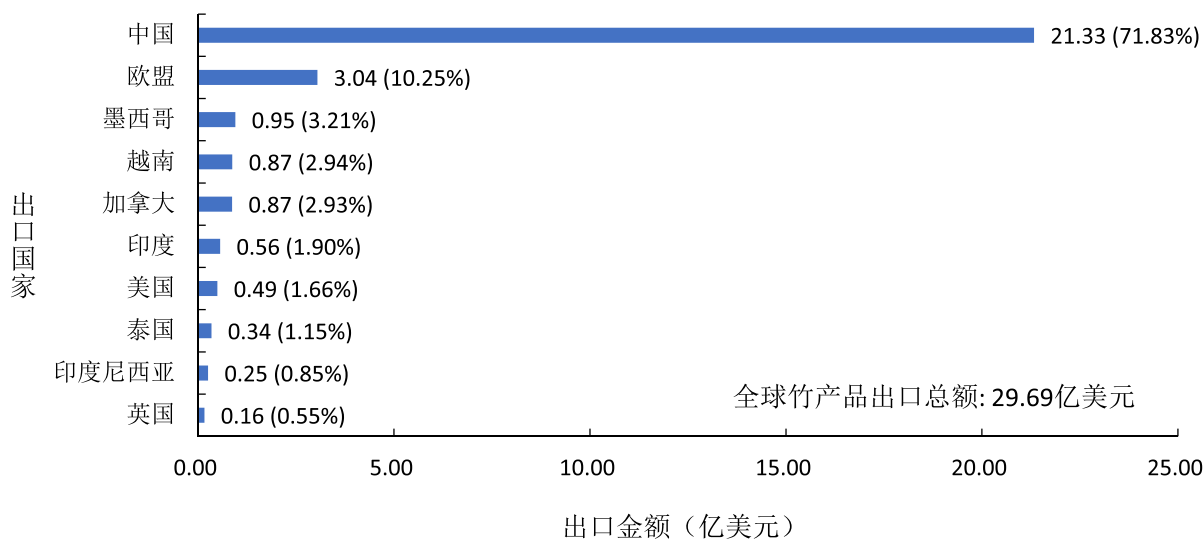
图 4 2020 年各大洲竹产品出口贸易金额（单位：亿美元）



数据来源：联合国商品贸易数据库。

根据联合国商品贸易数据库统计，中国是世界上最大的竹产品出口国（图 5）。2020 年，中国竹产品出口贸易总额达 21.3 亿美元，占全球竹产品出口贸易总额的 71.8%。世界竹产品出口贸易第二大经济体为欧盟，出口贸易总额约 3.04 亿美元，占全球竹产品出口总额的 10.3%。墨西哥、越南和加拿大等国也是重要的竹产品出口国。

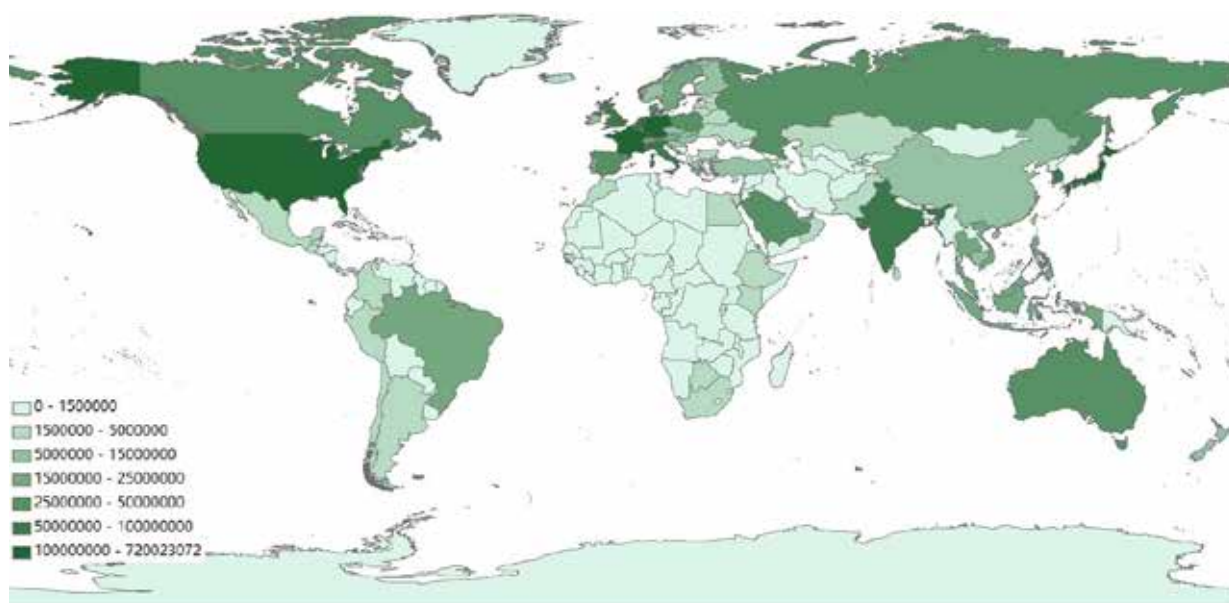
图 5 2020 年全球竹产品主要出口国



2.1.2 全球竹产品进口贸易市场

2020年，全球竹产品进口贸易总额为26.81亿美元，其全球分布如图6。欧洲地区是最大的竹产品进口地区，其次是北美洲地区和亚洲地区。

图6 2020年全球竹产品进口分布情况

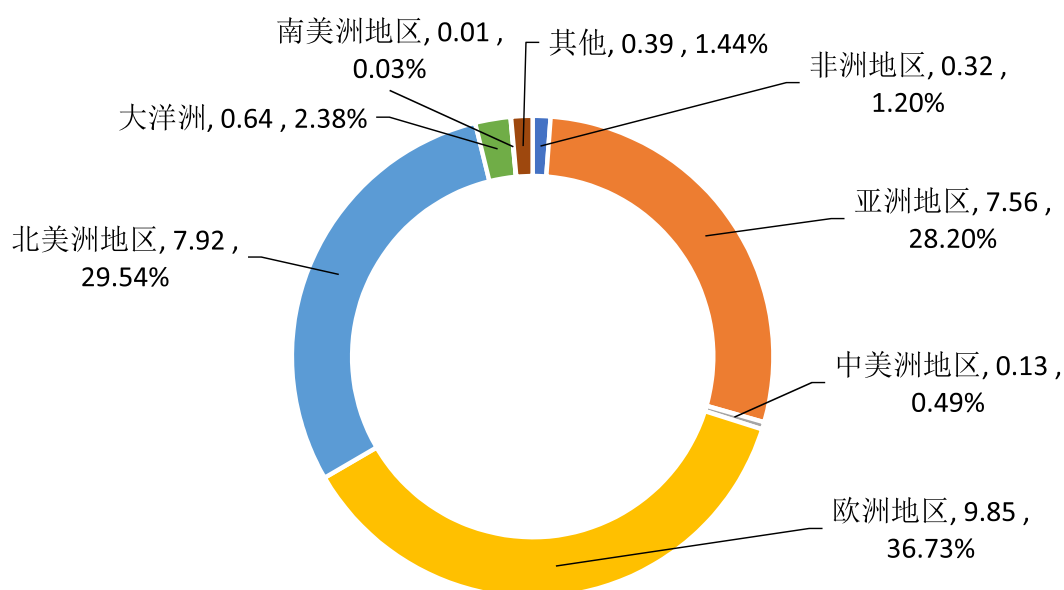


注：本图使用 ARCGIS 绘制，数据来源于联合国商品贸易数据库。

从各大洲竹产品进口贸易金额看（图7），欧洲地区¹竹产品进口贸易总额约9.9亿美元，占全球竹产品进口贸易总额的36.7%。亚洲地区竹产品进口贸易总额约7.6亿美元，占28.2%。北美洲地区竹产品进口贸易总额约7.9亿美元，占29.5%。大洋洲竹产品进口贸易额约6400万美元，占约2.4%，非洲地区约3200万美元，占约1.2%。

1 有些国家和地区既是重要的出口贸易伙伴，也是重要的进口贸易伙伴。以欧盟为例，尽管竹资源有限，但其成员国拥有较为发达的竹产品加工技术，可通过进口竹原材料或竹制半成品，生产附加值较高的终端产品，如家具、建材、装饰材料等，在国际市场占有非常重要的一席之地。

图 7 2020 年各大洲竹产品进口贸易金额（单位：亿美元）

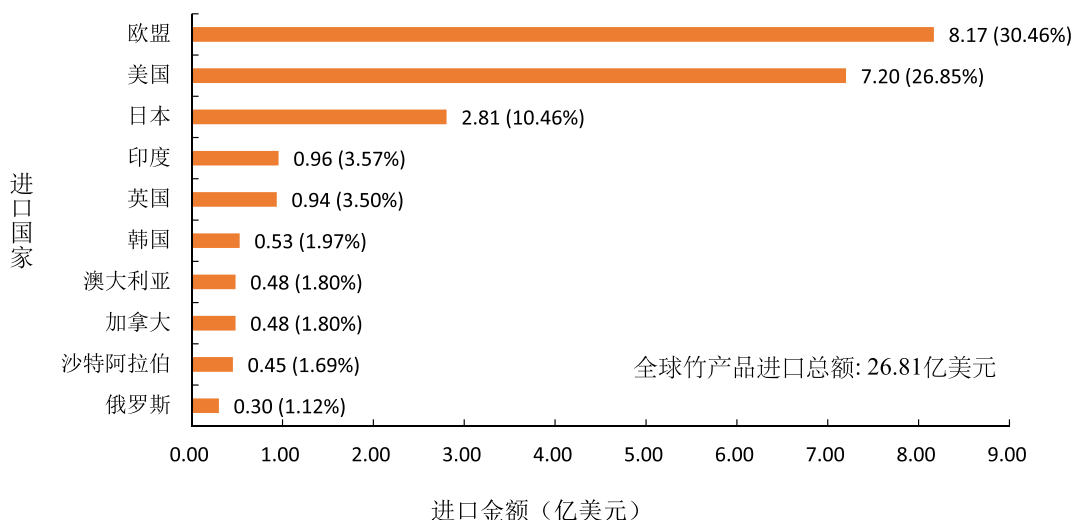


数据来源：联合国商品贸易数据库统计整理。

竹产品主要进口国主要来自竹资源不足、但加工业发达或消费量大的国家或地区²（图 8）。欧盟是全球最大的竹产品进口经济体，其竹产品进口贸易总额约 8.2 亿美元，占全球竹产品进口贸易总额的 30.5%。其次是美国，竹产品进口贸易总额约 7.2 亿美元，占比 26.9%，日本的竹产品进口贸易总额约 2.8 亿美元，占比 10.5%。印度、英国、韩国、澳大利亚、加拿大等国的进口金额均不足 1 亿美元。

² 通常情况下，商品的进出口贸易总额数据不等（进口货物总价值与出口货物总价值不同），主要是由于在国际贸易及物流的过程中，会产生相应的关税、运输、保险等费用，或因相关国家海关手续的差异，从而导致同一产品的海关出口贸易数据和海关进口贸易数据有所不同。

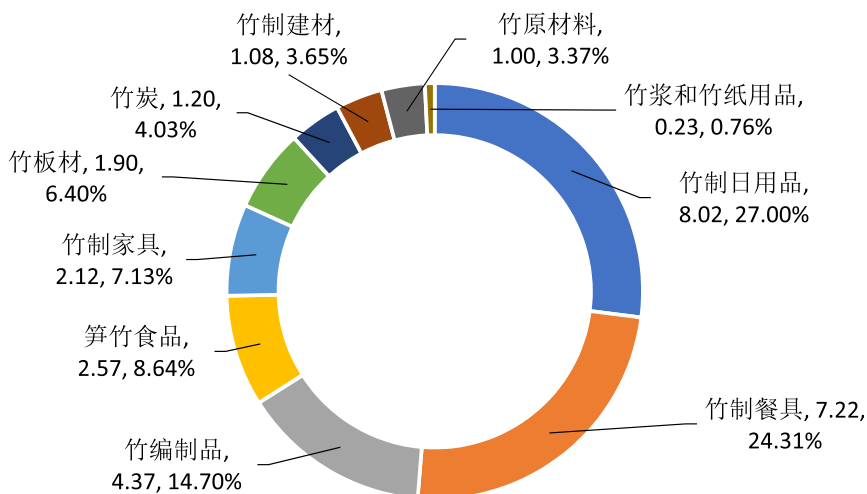
图 8 2020 年全球竹产品主要进口国



2.2 全球竹产品贸易结构

全球竹产品贸易的产品种类繁多，包括竹制日用品、竹制餐具、竹编制品、笋竹食品、竹制家具、竹板材等。根据联合国商品贸易数据库，2020 年全球竹产品出口贸易总额约 29.7 亿美元。其中竹制日用品和竹制餐具的总额达 15.24 亿美元左右，比重占全球竹产品出口贸易总额的 51.3%。竹编制品、笋竹食品、竹制家具和竹板材的出口贸易总额分别为 4.4 亿美元、2.6 亿美元、2.1 亿美元和 1.9 亿美元，比重在 5% 以上。如图 9 所示。

图 9 2020 年全球主要竹产品的出口贸易金额及占比（单位：亿美元，%）



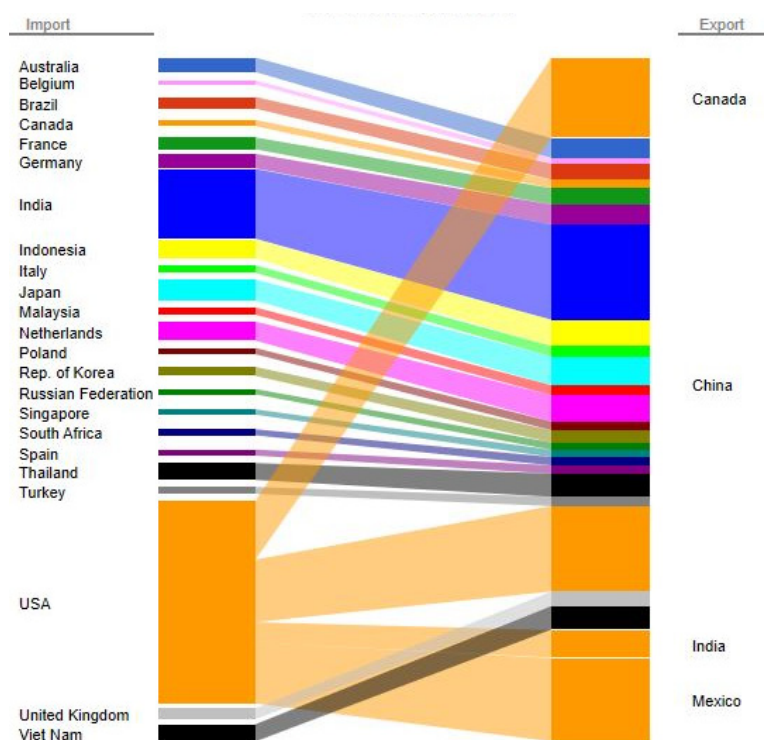
数据来源：联合国商品贸易数据库统计整理。

2.2.1 竹制日用品全球贸易结构

2020年，竹制日用品全球出口贸易总额为8.02亿美元，其中，中国出口该产品的金额为5.26亿美元，占全球出口的65.6%，其次是墨西哥和加拿大，出口金额分别为7634.3万美元和7338.8万美元，分别占9.5%和9.2%。美国是该产品进口最多的国家，进口金额为2.97亿美元，占全球的49%。荷兰、比利时、日本、德国、法国、英国、印度尼西亚和加拿大进口金额超1000万美元。

从双边贸易看（图10），中国出口到印度的竹制日用品金额最大，为8.73亿美元，其次是中国出口到美国，出口金额为7.82亿美元，中国出口至日本、印度尼西亚、荷兰、越南、泰国的竹制日用品金额均超2亿美元，中国出口到德国、澳大利亚、法国、巴西、英国和韩国的竹制日用品金额均超1亿美元。墨西哥和加拿大出口竹制日用品至美国近8000万美元，印度出口竹制日用品至美国超2500万美元。

图10 2020年竹制日用品的双边贸易



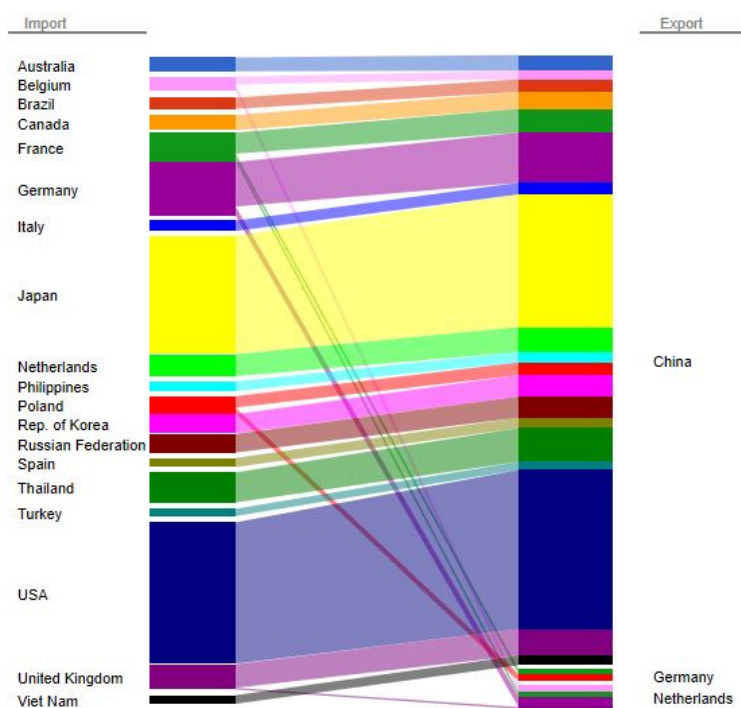
2.2.2 竹制餐具全球贸易结构

2020年，竹制餐具全球出口贸易总额为7.22亿美元，其中，中国是该产品最大的出口国，出口金额为5.72亿美元，占全球出口的79.3%。其次是德国和荷兰，出口金额仅为2981万

美元和 2636 万美元，分别占 4.1% 和 3.7%。美国是该产品进口最多的国家，进口金额为 1.41 亿美元，占全球的 21.6%。其次是日本，进口金额为 9304 万美元，占 14.23%。德国、法国、意大利、荷兰进口金额超 2000 万美元。

从双边贸易看(图 11)，中国出口到美国和日本的竹制餐具金额均超 1 亿美元，分别为 1.21 亿美元和 1.01 亿美元。中国出口至德国、泰国、英国、荷兰、法国、韩国、俄罗斯、加拿大、澳大利亚的竹制餐具金额均超 1000 万美元。

图 11 2020 年竹制餐具的双边贸易



2.3 小结

《协调制度》建立以来，竹藤商品定义不明、分类缺失，或未包含，或混杂在木制品及其他植物材料产品类别中，从而导致竹藤商品国际贸易数据的缺失，影响了竹藤商品国际市场的评估和监测。

随着《协调制度》竹藤商品编码的完善，特别是 2018 年之后，新增的 10 个竹藤商品编码正式生效以来，竹藤商品的国际贸易统计数据质量不断提高，为全面、准确评估竹藤商品的国际市场提供了可能。随着竹藤产业的快速发展，越来越多的竹藤产品进入国际市场，这对竹藤商品编码提出了新的要求。因此，开展相关国际合作，继续推进竹藤商品编码发展和完善，具有重要意义。

3 全球藤产品进出口贸易

2020 年，全球藤产品出口贸易总额为 3.85 亿美元，全球藤产品进口贸易总额为 4.97 亿美元。

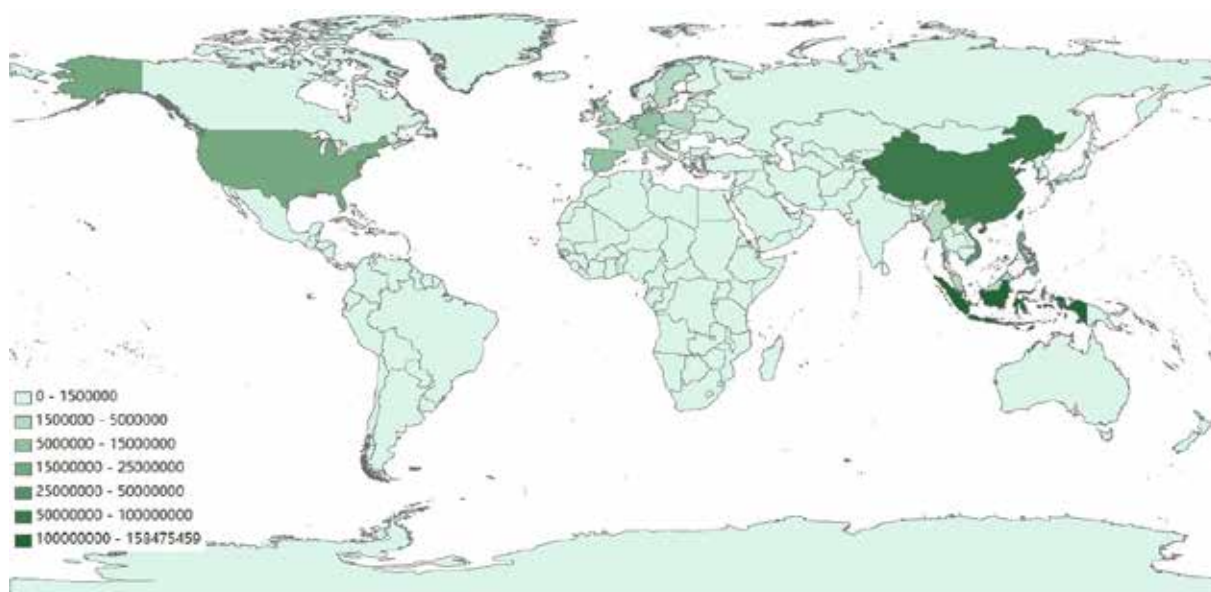
3.1 全球藤产品进出口贸易市场

亚洲地区和欧洲是藤产品的主要贸易地区。亚洲地区是全球藤资源和传统藤产品的主要产地，既生产传统藤产品，也生产出口创新藤产品。欧洲地区、北美洲地区和亚洲地区同时也是藤产品的主要进口贸易市场。

3.1.1 全球藤产品出口贸易市场

2020 年，全球藤产品出口贸易总额为 3.85 亿美元，其全球分布如图 12。亚洲地区是最大的藤产品出口地区。

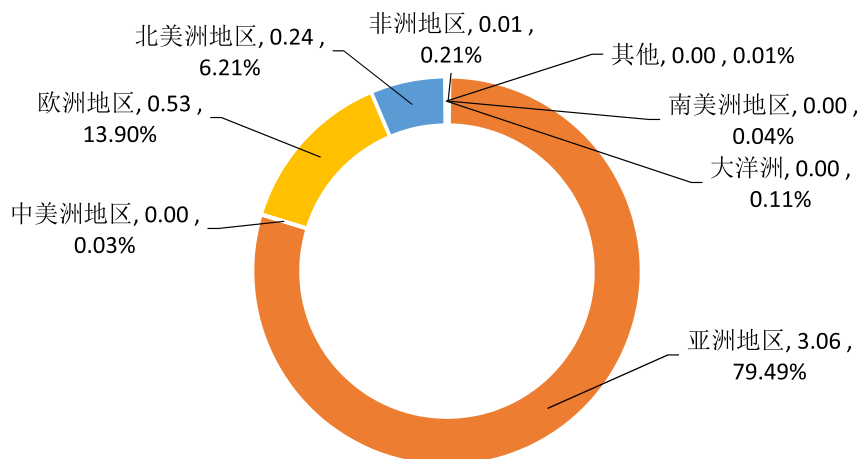
图 12 2020 年全球藤产品出口分布情况



注：本图使用 ARCGIS 绘制，数据来源于联合国商品贸易数据库。

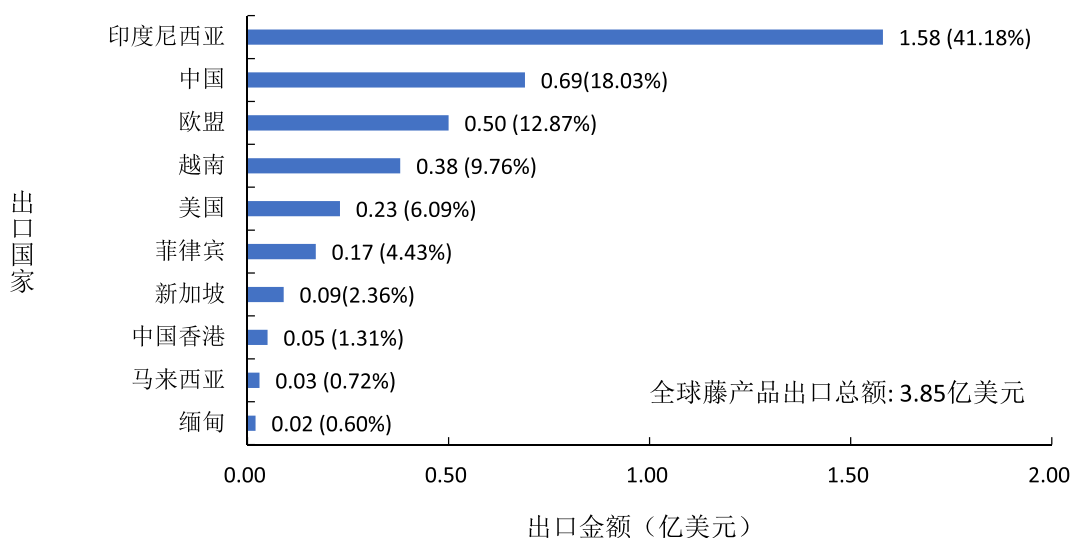
从各大洲藤产品出口贸易额看（图 13），2020 年，亚洲地区藤产品出口贸易总额约 3.1 亿美元，占全球藤产品出口贸易总额的 79.5%。欧洲地区藤产品出口贸易总额约 5300 万美元，占比 13.9%。北美洲地区藤产品出口贸易总额为约 2400 万美元，占比 6.2%。其他地区的藤产品出口贸易总额合计约 100 万美元。

图 13 2020 年各大洲藤产品出口贸易（单位：亿美元，%）



与竹产品相似，2020 年，藤产品的主要出口国也主要是亚洲地区的藤产品传统生产国，包括：印度尼西亚、中国、越南、菲律宾和缅甸，以及国际著名港口国家和地区，如新加坡和中国香港。长期以来，印度尼西亚和中国一直是藤产品的主要出口国，二者共占全球藤产品出口贸易总额的一半以上（图 14）。

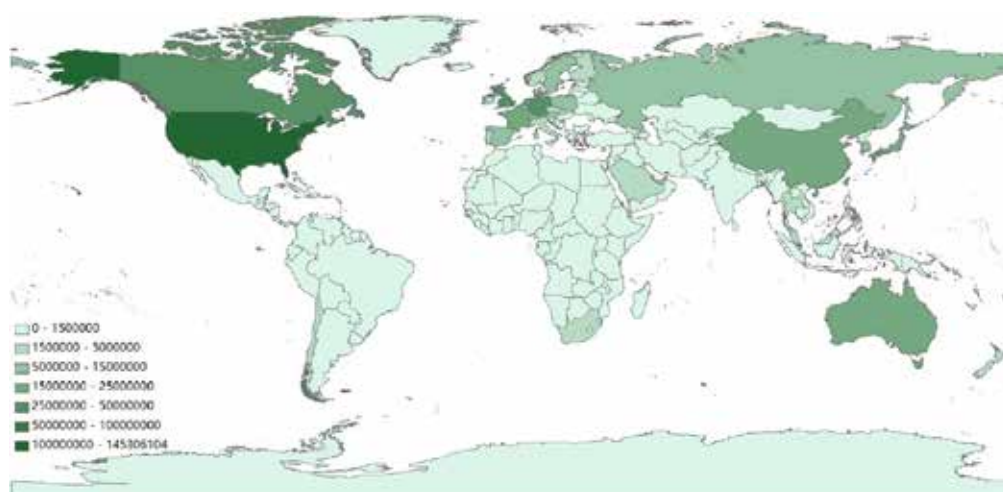
图 14 2020 年全球藤产品主要出口国



3.1.2 全球藤产品进口贸易市场

2020 年，全球藤产品进口贸易总额为 4.97 亿美元，其全球分布如图 15。欧洲是全球最大的藤产品进口地区。

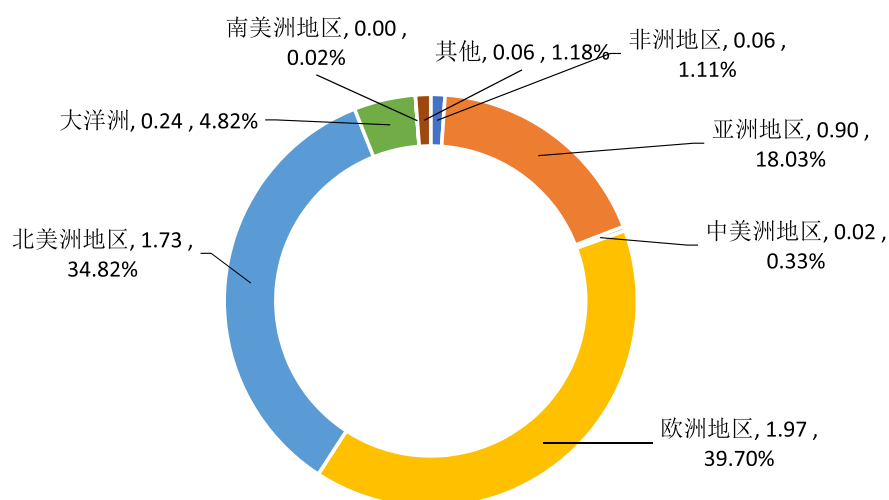
图 15 2020 年全球藤产品进口分布情况



注：本图使用 ARCGIS 绘制，数据来源于联合国商品贸易数据库。

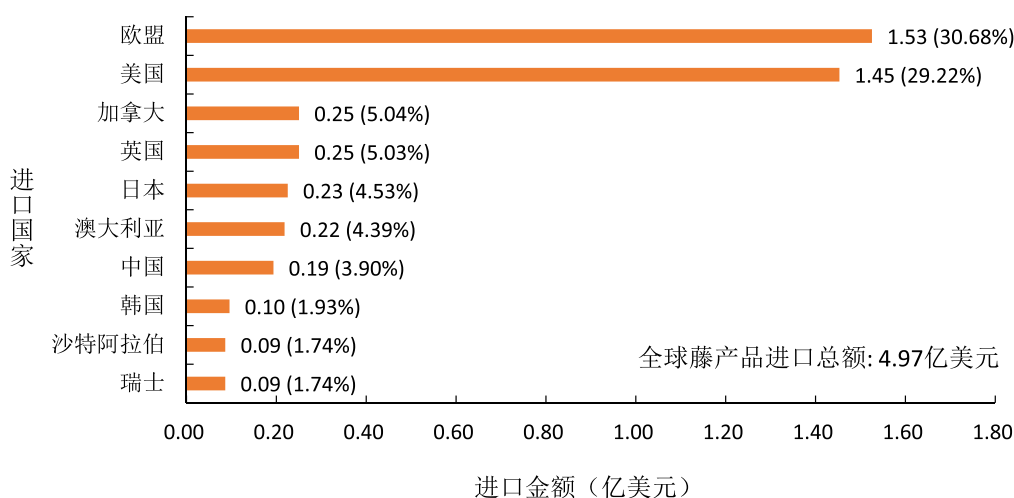
2020 年，欧洲藤产品进口贸易总额约 2 亿美元，占全球藤产品进口贸易总额的 39.7%。北美洲地区藤产品进口贸易总额约 1.7 亿美元，占比 34.8%。亚洲地区藤产品进口贸易总额为 0.9 亿美元，占比约 18%（图 16）。

图 16 2020 年各大洲藤产品进口贸易（单位：亿美元，%）



欧盟是世界上最大的藤产品进口贸易经济体。2020 年，欧盟藤产品进口贸易总额为 1.53 亿美元，占比 31%。第二大藤产品进口国为美国，进口贸易总额为 1.45 亿美元，占比 29%。加拿大、英国、日本、澳大利亚和中国，藤产品的进口贸易总额均在 2,000 万美元左右，占比 5% 左右（图 17）。

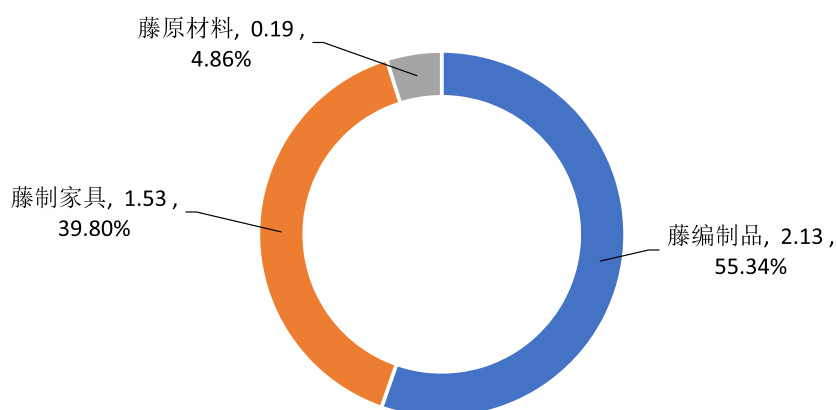
图 17 2020 年全球藤产品主要进口国



3.2 全球藤产品贸易结构

现行《协调制度》共有三类藤产品，主要包括：藤原材料、藤编制品和藤制家具。2020 年，全球藤产品出口贸易总额约 3.85 亿美元，其中 55% 为藤编制品，出口贸易总额达 2.13 亿美元。其次是藤制家具，出口贸易总额 1.53 亿美元，占全球藤产品出口总额的 40%。藤原材料的出口最少，出口贸易总额约 1900 万美元，占比 5%（图 18）。

图 18 2020 年全球主要藤产品出口贸易（单位：亿美元，%）



3.3 小结

2020 年，全球藤产品出口贸易总额为 3.85 亿美元。亚洲地区是藤产品的主要出口贸易地区，印度尼西亚和中国一直是藤产品的主要出口国。欧洲和北美洲地区是全球最大的藤产品进口地区，欧盟和美国是藤产品主要的进口贸易经济体和国家。国际市场中的主要藤产品是藤编制品和藤制家具。

附表

附表 1 2020 年全球竹藤商品出口贸易

商品	HS 编码	商品简称	商品类别	出口额 (百万美元)	占比 (%)
竹产品	140110	竹原材料	竹原材料	100	3.0
	200591	罐装笋	笋竹食品	257	7.6
	440210	竹炭	竹炭	120	3.6
	440921	竹地板	竹板材	101	3.0
	441210	竹胶板		89	2.6
	441873	工程竹材	竹制建材	52	1.6
	441891	竹制建材用品		56	1.7
	441911	竹砧板	竹制餐具	175	5.2
	441912	竹筷		255	7.6
	441919	竹签		292	8.7
	442191	竹衣架等	竹制日用品	802	23.9
	460121	竹席竹帘	竹编制品	148	4.4
	460192	竹编材料		49	1.5
	460211	竹编篮筐		240	7.1
	470630	竹浆	竹浆和竹纸用品	5	0.2
	482361	竹纸用品		17	0.5
	940152	竹制坐具	竹制家具	33	1.0
	940382	竹制家具		179	5.3
全球竹产品出口贸易总额				2,969	88.5
藤产品	140120	藤原材料	藤原材料	19	0.6
	460122	藤席藤帘	藤编制品	7	0.2
	460212	藤编篮筐		199	5.9
	460193	藤编材料		7	0.2
	940153	藤制坐具	藤制家具	97	2.9
	940383	藤制家具		57	1.7
全球藤产品出口贸易总额				385	11.5
全球竹藤商品出口贸易总额				3,354	100.0

附表 2 2020 年各大洲竹产品出口贸易

单位：百万美元

商品分类	欧洲地区	亚洲地区	北美洲地区	拉丁美洲地区	非洲地区	其他地区
竹制日用品	50.7	585.9	162.3	2.1	0.8	0.1
竹制餐具	99.4	609.7	10.9	0.6	0.9	0.3
竹编制品	34.0	383.8	16.1	0.1	2.6	0.0
笋竹食品	14.7	240.8	0.9	10.0	0.1	0.0
竹制家具	48.2	157.7	5.6	0.1	0.1	0.0
竹板材	13.1	166.0	8.8	0.1	2.0	0.1
竹炭	2.3	105.7	2.9	0.0	8.7	0.0
竹制建材	51.9	34.9	21.4	0.0	0.2	0.0
竹原材料	10.7	88.1	0.7	0.3	0.1	0.0
竹浆和竹纸用品	9.3	11.6	1.7	0.0	0.1	0.0
竹产品出口总计	334.4	2,384.2	231.3	3.4	15.5	0.6

附表 3 2020 年各大洲竹产品进口贸易

单位：百万美元

商品分类	欧洲地区	亚洲地区	北美洲地区	拉丁美洲地区	非洲地区	其他地区
竹制日用品	155.0	110.2	316.0	16.8	7.5	0.1
竹制餐具	279.9	188.2	163.8	18.0	4.1	0.1
竹编制品	108.9	77.2	60.0	3.7	2.4	0.0
笋竹食品	40.6	141.1	32.6	2.2	0.2	0.1
竹制家具	112.4	33.6	54.5	1.9	1.0	0.0
竹板材	53.8	78.8	49.9	4.6	10.8	0.5
竹炭	13.1	54.1	5.2	0.1	1.7	0.0
竹制建材	128.8	14.4	74.9	2.5	1.9	0.0
竹原材料	62.7	110.4	22.5	0.6	1.5	0.0
竹浆和竹纸用品	29.5	11.6	12.8	1.2	1.0	0.0
竹产品进口总计	984.7	819.7	792.2	51.7	32.1	0.9

附表 4 2020 年全球竹产品出口贸易主要国家和地区

单位：百万美元

商品分类	中国	欧盟	墨西哥	越南	加拿大	印度	美国	泰国	印度尼西亚	英国
竹制日用品	526	44	76	5	73	44	13	3	0	5
竹制餐具	572	93	0	5	2	11	9	11	1	4
竹编制品	316	32	14	53	0	1	2	1	9	1
笋竹食品	215	14	0	1	0	0	1	17	0	1
竹制家具	143	47	0	10	1	0	4	0	2	1
竹板材	160	10	0	0	0	0	8	0	0	2
竹炭	90	2	3	0	0	0	0	0	11	0
竹制建材	33	44	2	1	10	0	10	0	0	1
竹原材料	67	10	0	13	0	1	1	2	2	0
竹浆和竹纸用品	10	8	0	0	0	0	2	0	0	0
竹产品出口总计	2,133	304	95	87	87	56	49	34	25	16

附表 5 2020 年全球竹产品进口贸易主要国家和地区

单位：百万美元

商品分类	欧盟	美国	日本	印度	英国	韩国	澳大利亚	加拿大	沙特阿拉伯	俄罗斯
竹制日用品	130	297	25	7	12	6	7	10	0	7
竹制餐具	216	141	93	1	33	15	15	18	0	17
竹编制品	88	54	16	1	13	8	5	4	6	3
笋竹食品	33	28	123	0	5	7	3	3	0	0
竹制家具	97	49	5	0	7	7	7	5	0	2
竹板材	45	41	5	1	5	3	5	5	19	0
竹炭	13	5	7	0	0	4	0	1	17	0
竹制建材	115	74	1	0	8	0	3	1	0	0
竹原材料	54	20	4	84	6	3	2	2	0	1
竹浆和竹纸用品	25	12	1	0	3	0	2	0	2	0
竹产品进口总计	817	720	281	96	94	53	48	48	45	30

附表 6 2020 年各大洲藤产品出口贸易

单位：百万美元

商品分类	欧洲地区	亚洲地区	北美洲地区	拉丁美洲地区	非洲地区	其他地区
藤原材料	1.2	17.2	0.2	0.0	0.0	0.0
藤编制品	28.3	181.3	2.9	0.0	0.3	0.1
藤制家具	23.9	107.7	20.8	0.2	0.5	0.0
藤产品出口总计	53.5	306.3	23.9	0.2	0.8	0.1

附表 7 2020 年各大洲藤产品进口贸易

单位：百万美元

商品分类	欧洲地区	北美洲地区	亚洲地区	拉丁美洲地区	非洲地区	其他地区
藤原材料	11.5	2.4	25.2	1.2	0.9	0.0
藤编制品	102.0	44.6	42.3	2.1	0.9	0.0
藤制家具	83.9	126.1	46.1	4.2	3.7	0.0
藤产品进口总计	197.4	173.1	113.6	7.5	5.5	0.1

附表 8 2020 年全球藤产品出口贸易主要国家和地区

单位：百万美元

商品分类	印度尼西亚	中国	欧盟	越南	美国
藤原材料	0.0	3.9	1.1	1.6	0.2
藤编制品	63.0	62.4	26.7	34.0	2.7
藤制家具	95.4	3.0	21.7	1.9	20.6
藤产品出口总计	158.5	69.4	49.5	37.5	23.4

注：与竹产品相比，藤产品主要出口国的出口额均相对较低，因此仅显示前五大出口国。

附表 9 2020 年全球藤产品进口贸易主要国家和地区

单位：百万美元

商品分类	欧盟	美国	加拿大	英国	日本
藤原材料	10.7	1.7	0.1	0.6	0.8
藤编制品	79.8	39.0	4.0	14.4	12.3
藤制家具	62.1	104.6	20.9	10.0	9.5
藤产品进口总计	152.5	145.3	25.0	25.0	22.5

注：与竹产品相比，藤产品主要进口国的进口额均相对较低，因此仅显示前五大进口国。



2022年，国际竹藤组织迎来了成立二十五周年华诞。在庆祝成立二十五周年之际，国际竹藤组织联合中国国家林业和草原局在北京共同举办第二届世界竹藤大会。大会以“竹藤——基于自然的可持续发展解决方案”为主题，汇聚了包括各国政府部门、科研院所、国际组织和非政府组织、私营部门，以及新闻媒体等在内的各界代表，共商新形势下的竹藤发展与合作。

成立25年来，国际竹藤组织携手成员国和国际合作伙伴，积极推广竹藤作为基于自然的可持续发展解决方案的潜力与价值，在推进国际、区域和国家层面的政策发展、公共活动、示范项目、知识共享等方面取得了辉煌成就，为推动世界竹藤产业可持续发展做出了巨大贡献，成为促进竹藤相关领域南南合作与南北对话、践行全球发展倡议、实现联合国2030年可持续发展目标的重要平台。

展望未来，国际竹藤组织将继续携手全球合作伙伴，促进世界竹藤事业的健康可持续发展。